

DEMONSTRAÇÕES CONTÁBEIS EM 31 DE DEZEMBRO DE 2014

BALANÇO PATRIMONIAL					
Em 31 de dezembro de 2014 e 2013					
ATIVO	31/12/2014	31/12/2013	PASSIVO	31/12/2014	31/12/2013
CIRCULANTE	9.057.334,86	6.939.970,91	CIRCULANTE	8.251.899,83	10.469.489,36
Numerário Disponível	3.617.046,34	1.412.866,97	Fornecedores	1.942.917,89	5.189.911,33
Créditos por Funcionamento	4.664.556,21	4.619.630,34	Obrigações Fiscais e Sociais	1.039.592,61	2.047.306,61
Outros Créditos	268.205,16	205.369,90	Obrigações com Prestadores	1.740.453,98	2.677.884,50
Despesas Antecipadas	1.287,94	1.361,80	Outras Contas a Pagar	305.102,94	134.466,23
Estoques	506.239,21	700.741,90	Financiamentos	2.900.832,96	52.907,44
NÃO CIRCULANTE	28.924.263,13	22.981.145,03	Provisão para Contingências	322.999,45	367.013,25
Realizável a Longo Prazo	3.624.066,31	1.363.663,37	NÃO CIRCULANTE	10.586.459,96	2.963.671,67
Subvenções Governam.	3.624.066,31	1.362.301,57	Parcelamento Refis	0,00	1.011,64
Investimentos	8.791,89	8.791,89	Resultado Futuro	74.774,82	79.759,86
Imobilizado	25.270.953,17	21.588.238,01	Subvenções Parlamentares	10.511.685,14	2.882.900,17
Imobilizado	29.284.622,63	24.930.865,81	PATRIMÔNIO LÍQUIDO	19.143.238,20	16.486.593,11
(-) Depreciação	-4.013.669,46	-3.342.627,80	Patrimônio Social	16.486.593,11	15.360.544,40
Intangível	20.451,76	20.451,76	Ajuste de Exercícios Anteriores	995.235,85	854.412,86
Intangível	27.208,44	27.208,44	Superávit/Déficit do Exercício	1.661.409,24	271.635,85
(-) Amortização	-6.756,68	-6.756,68			
TOTAL DO ATIVO	37.981.597,99	29.919.754,14	TOTAL DO PASSIVO	37.981.597,99	29.919.754,14

AS NOTAS EXPLICATIVAS SÃO PARTE INTEGRANTE DAS DEMONSTRAÇÕES CONTÁBEIS


AS NOTAS EXPLICATIVAS SÃO PARTE INTEGRANTE DAS DEMONSTRAÇÕES CONTÁBEIS

DEMONSTRAÇÃO DO SUPERAVIT OU DEFICIT		
Períodos de 01.01.2014 a 31.12.2014 e 2013		
	2014	2013
Receita Operacional	31.113.820,49	28.341.204,84
Assistência a Saúde	30.364.226,94	27.527.462,55
Receitas de Doações	726.331,19	654.901,64
Subvenções Governamentais	23.262,36	158.840,65
Deduções da Receita Operacional	(257.207,81)	(224.003,55)
Impostos/Taxas	(5.203.838,61)	(4.658.712,12)
Isenções Obtidas	5.203.011,76	4.658.548,56
Descontos Contratuais de SUS	(41.242,39)	(83.990,00)
Glosas/ Hemocomponentes	(215.138,57)	(139.849,99)
Receita Operacional Líquida	30.856.612,68	28.117.201,29
Custos Operacionais	(14.229.740,48)	(14.656.365,60)
Custos das Receitas	(14.229.740,48)	(14.656.365,60)
Resultado Operacional Bruto	16.626.872,20	13.460.835,69
Despesas Operacionais	(14.621.959,57)	(13.137.164,28)
Pessoal	(10.860.282,22)	(10.008.597,49)
Gerais	(4.674.584,39)	(3.144.255,41)
Financeiras	(673.935,47)	(694.405,02)
Receitas Financeiras	854.435,09	221.315,66
Outras Receitas Operac.	732.407,42	488.777,98
Resultado Operacional Líquido	2.004.912,63	323.671,41
Despesas Não Operacionais	(343.503,39)	(52.035,56)
Superávit Líquido do Exercício	1.661.409,24	271.635,85

AS NOTAS EXPLICATIVAS SÃO PARTE INTEGRANTE DAS DEMONSTRAÇÕES CONTÁBEIS

DEMONSTRAÇÃO DOS FLUXOS DE CAIXA		
Períodos de 01.01.2014 a 31.12.2014 e 2013 – Método Indireto		
	2014	2013
Fluxo de Caixa da Atividade Operacional		
. Superávit / Déficit do Exercício	1.661.409,24	271.635,85
. Depreciação / Amortização	671.041,66	404.409,05
Caixa Gerado no Período	2.332.450,90	676.044,90
(Acréscimo) Decréscimo em Ativos Operacionais		
. Créditos por Funcionamento.	(44.925,87)	(437.260,19)
. Estoques	194.502,69	(40.498,52)
. Outros Créditos	(62.835,26)	656.587,15
. Débitos de Funcionamento	(5.065.515,05)	(159.770,13)
. Parcelamento Refis	(1.011,64)	(26.930,26)
. Resultado Futuro	(4.985,04)	(4.985,04)
. Subvenções Parlamentares	7.628.784,97	31.060,30
Caixa Líquido Prov. Atividades Operacionais	2.644.014,80	694.248,21
Fluxo de Caixa Atividades Investimentos		
. Aquisição do Imobilizado	(4.353.756,82)	(1.580.045,68)
. Despesas Antecipadas	73,86	(1.361,80)
. Depósitos Judiciais	0,00	7.537,89
. Ajuste de Exercícios Anteriores	995.235,85	854.412,86
. Doações e Subvenções de Convênios	(2.261.764,74)	817.380,93
Caixa Líq. Prov. Atividades de Investimento	(5.620.211,85)	97.924,20
Fluxo de Caixa das Atividades Financeiras		
Pagamentos de Empréstimos e Financ.	2.847.925,52	(222.565,11)
Caixa Líquido Prov. Atividades Financiamento	2.847.925,52	(222.565,11)
Variação das Disponibilidades	2.204.179,37	569.607,30
Saldo no Início de Período	1.412.866,97	843.259,67
Saldo no Final do Período	3.617.046,34	1.412.866,97
Aumento das Disponibilidades	2.204.179,37	569.607,30

AS NOTAS EXPLICATIVAS SÃO PARTE INTEGRANTE DAS DEMONSTRAÇÕES CONTÁBEIS



DEMONSTRAÇÃO DAS MUTAÇÕES DO PATRIMÔNIO SOCIAL

Períodos de 01.01.2014 a 31.12.2014

Mutações	Patrimônio Social	Ajuste de Avaliação Patrimonial	Ajuste de Exercícios Anteriores	Superávit/ Déficit	Total Geral
Saldos em 31/12/12	(2.238.413,55)	0,00	42.376,72	402.469,84	(1.793.566,99)
Ajuste de Avaliação Patrimonial	0,00	17.154.111,39	0,00	0,00	17.154.111,39
Ajuste de Exercícios Anteriores	42.376,72	0,00	812.036,14	0,00	854.412,86
Superávit/ Déficit	402.469,84	0,00	0,00	(130.833,99)	271.635,85
Saldos em 31/12/13	(1.793.566,99)	17.154.111,39	854.412,86	271.635,85	16.486.593,11
Ajuste de Avaliação Patrimonial	17.154.111,39	(17.154.111,39)	0,00	0,00	0,00
Ajuste de Exercícios Anteriores	854.412,86	0,00	140.822,99	0,00	995.235,85
Superávit/ Déficit	271.635,85	0,00	0,00	1.389.773,39	1.661.409,24
Saldos em 31.12.2014	16.486.593,11	0,00	995.235,85	1.661.409,24	19.143.238,20

DEMONSTRAÇÃO DO SUPERÁVIT / DÉFICIT ABRANGENTE DO EXERCÍCIO

Períodos de 01.01.2014 a 31.12.2014

EM R\$ 1	31/12/2014	31/12/2013
SUPERÁVIT/DÉFICIT DO EXERCÍCIO	1.661.409,24	271.635,85
SUPERÁVIT/DÉFICIT ABRANGENTE DO EXERCÍCIO	1.661.409,24	271.635,85

AS NOTAS EXPLICATIVAS SÃO PARTE INTEGRANTE DAS DEMONSTRAÇÕES CONTÁBEIS

NOTAS EXPLICATIVAS ÀS DEMONSTRAÇÕES CONTÁBEIS

Em 31 de dezembro de 2014 e 2013

1 – CONTEXTO OPERACIONAL

O Hospital de Caridade São Vicente de Paulo é uma instituição civil de direito privado, fundada em 01 de fevereiro de 1913, em Guarapuava - Paraná, declarada de Utilidade Pública Federal, consoante o Decreto nº 73.729 de 04 de março de 1974. Certificada como entidade de fins filantrópicos nos termos da Resolução nº 143 de 09 de outubro de 1998 do Conselho Nacional de Assistência Social – CNAS, com o objetivo social de prestar serviços hospitalares sem fins econômicos, oferecendo assistência gratuita aos reconhecidamente necessitados, observadas as prescrições emanadas do Ministério da Saúde.

2 – APRESENTAÇÃO DAS DEMONSTRAÇÕES CONTÁBEIS

As Demonstrações Contábeis foram elaboradas e estão sendo apresentadas de acordo com as disposições da legislação societária aplicável, conjugadas com as normas de contabilidade para Entidades sem fins econômicos consubstanciadas nas orientações específicas emanadas do Ministério da Saúde.

Em abril de 2000, o Conselho Federal de Contabilidade emitiu a Resolução CFC nº 877, estabelecendo procedimentos contábeis para as entidades sem

fins econômicos, assim, o Hospital de Caridade São Vicente de Paulo, está apresentando as Demonstrações Contábeis segundo as disposições contidas na referida resolução.

3 – PRINCIPAIS PRÁTICAS CONTÁBEIS

As demonstrações contábeis estão estruturadas de acordo com as normas contábeis de uso corrente e de conformidade com as disposições vigentes na legislação societária, onde aplicável, apresentando-se de forma comparada com as do exercício anterior, levando em conta as seguintes e principais diretrizes:

Aplicações Financeiras – Estão demonstradas ao custo, acrescido das remunerações contratadas proporcionalmente até a data do balanço.

Contas a Receber – Engloba os créditos junto a conveniados e particulares faturados até 31.12.2014, contabilizados com base no regime de competência.

Estoques – Os materiais em estoque e almoxarifado, classificados no ativo circulante, estão registrados ao custo médio de aquisição.

Investimentos – Os investimentos estão registrados pelo custo de aquisição de acordo com o regime de competência.


Imobilizado – Os bens do ativo imobilizado estão registrados ao custo de aquisição ou construção, deduzido a depreciação calculada pelo método linear, tomando-se por base os saldos contábeis registrados nas respectivas contas.

Provisão de Férias – Os direitos adquiridos pelos funcionários, no tocante a férias, apresentam-se quantificados e provisionados dentre as obrigações constituídas.

Receitas e Despesas Operacionais – As receitas e despesas operacionais estão registradas, segundo o regime de competência.

4 - COMPOSIÇÃO DO SALDO DAS PRINCIPAIS CONTAS

Créditos por Funcionamento	2014	2013
SUS	2.729.522,93	3.377.010,76
SAS	1.058.357,81	491.626,92
Unimed	288.008,24	236.051,58
Fusex	233.314,71	35.433,01
Geap	104.096,84	16.584,46
Cassi	65.574,85	10.920,47
Copel	115.852,91	11.590,80
Correios	28.574,37	55.097,95
Demais	144.545,97	141.722,63
Totais Convênios	4.767.848,63	4.376.038,58
Particulares	201.459,71	199.065,53
Outros Créditos	133.489,54	58.900,56
(-) Provisão p/ Crédito Liquidação Duvidosa	(438.241,67)	(14.374,23)
Total de Créditos por Funcionamento	4.664.556,21	4.619.630,34



5 – Estoques	2014	2013
Almoxarifado Geral	506.239,21	700.741,90
Totais Estoques	506.239,21	700.741,90
6 – Investimentos	2014	2013
Coop. Crédito Uniced	8.281,89	8.281,89
Quotas Participação Banco Sicredi	510,00	510,00
Totais Investimentos	8.791,89	8.791,89
7 – Imobilizado	2014	2013
Bens de Operação	2014	2013
Imóveis		
Terrenos	9.984.615,41	9.984.615,41
Edificações	8.125.949,25	8.125.949,25
Poço Artesiano	39.687,89	10.016,91
Edificação Centro de Imagem	117.359,64	117.359,64
Edificação Centro de Hemodiálise	7.775,84	7.775,84
Centro de Hemodinâmica	109.050,43	109.050,43
Centro Oncológico	141.242,02	141.242,02
Caldeira	192.246,30	126.346,30
Total dos Bens imóveis	18.717.926,78	18.622.355,80
Móveis		
Medicina e Cirurgia	4.415.894,80	1.636.140,65
Móveis e Utensílios	752.665,76	601.116,39
Instalações	596.064,80	596.064,80
Veículos	54.375,86	54.375,86
Máquinas e Eletro / Eletrônicos	1.818.705,75	1.415.442,27
Som e Imagem	7.246,67	7.246,67
Computadores e Periféricos	426.220,26	264.531,26
Ar Condicionado e Periféricos	55.124,29	37.451,24
Total dos Bens Móveis	8.126.298,19	4.612.369,14
Imobilizações em Andamento		
Imobilizações em andamento	2.440.397,66	1.696.140,87
Total de Imobilizações em andamento	2.440.397,66	1.696.140,87
Depreciações		
Depreciações Acumuladas	(4.013.669,46)	(3.349.384,48)
Total Bens de Operação	25.270.953,17	21.588.238,01

A Entidade procedeu a avaliação da Vida Útil Econômica do Ativo Imobilizado de acordo com a Lei 11.638/07 e Lei nº 11.941/09, atendendo em especial o Pronunciamento Técnico CPC 27, o qual aborda o assunto do ativo imobilizado e sua vida útil, e a Interpretação Técnica ICPC 10. Na adoção inicial deste pronunciamento, a Companhia fez a opção de ajustar os saldos iniciais a valores justos, com a utilização do conceito de custo atribuído (deemed cost), mencionado no item 22 da Interpretação Técnica ICPC 10. Desta forma a entidade atribuiu o valor justo através de estudo realizado pela comissão interna nomeada através da portaria 18/2013.

Conforme previsto na Interpretação Técnica ICPC 10 do Comitê de Pronunciamentos Contábeis, aprovada pela Deliberação CVM nº 619/09, a empresa concluiu as análises periódicas com o objetivo de revisar e ajustar a vida útil econômica estimada para o cálculo de depreciação.

Para fins dessa análise, a empresa se baseou na expectativa de utilização dos bens, e a estimativa referente à vida útil dos ativos, bem como, a estimativa do seu valor residual, conforme experiência anterior com ativos semelhantes concomitantemente apurou o valor justo desses ativos para a determinação do custo atribuído.

A depreciação é reconhecida no resultado baseando-se no método linear, utilizando as taxas de depreciação adotadas pela Secretaria da Receita Federal. Através de Laudo realizado pela Comissão Interna de Patrimônio evidenciou-se que o cálculo pelo método da vida útil não teria um impacto significativo, justificando, portanto, a não adoção do método da vida útil.



Imobilizado

O saldo da conta está composto pelos seguintes valores:

Descrição	2014			
	Custo de Aquisição	Depreciação Acumulada Em R\$ 1	Baixa de Imobilizado	Saldo Líquido
Terrenos	9.984.615,41	-	-	9.984.615,41
Edificações	8.541.065,07	(1.033.996,18)	-	7.507.068,89
Caldeira	273.346,30	(20.311,28)	(81.100,00)	168.873,02
Medicina e Cirurgia	4.626.894,80	(1.570.234,30)	(211.000,00)	2.845.660,50
Máquinas e Eletro/ Eletrônicos	1.818.705,75	(397.689,95)	-	1.421.015,80
Instalações	596.064,80	(117.696,58)	-	478.368,22
Veículos	54.375,86	(43.130,44)	-	11.245,42
Equip. de Informática	427.520,26	(299.372,72)	(1.300,00)	126.847,54
Móveis e Utensílios	752.665,76	(506.911,54)	-	245.754,22
Som e Imagem	7.246,67	(6.503,68)	-	742,99
Ar Condicionado e Perif.	55.124,29	(14.760,79)	-	40.363,50
Imobilizações em andamento	2.440.397,66	-	-	2.440.397,66
Totais	29.578.022,63	(4.013.669,46)	(268.000,00)	25.270.953,17

A movimentação das contas de Imobilizado foram assim efetuadas:

Movimentação	2013			2014	
	Saldo Líquido	Aquisições Em R\$ 1	Vendas	Depreciação	Saldo Líquido
Imobilizado	21.588.238,01	4.615.000,14	(268.000,00)	(664.284,98)	25.270.953,17
Totais	21.588.238,01	4.615.000,14	(268.000,00)	(664.284,98)	25.270.953,17

8 - Intangível	2014	2013
Linhas Telefônicas	3.347,76	3.347,76
Software	23.860,68	23.860,68
Amortizações	(6.756,68)	(6.756,68)
Total de Intangível	20.451,76	20.451,76



9 - Patrimônio Social

O Patrimônio Social em 31 de dezembro de 2014 representa R\$ 19.143.238,20 e sua composição é a seguinte.

	2014	2013
Patrimônio Social	(667.518,28)	(1.793.566,99)
Superávit/Déficit do Exercício	1.661.409,24	271.635,85
Ajuste de Avaliação Patrimonial	17.154.111,39	17.154.111,39
Ajuste de Exercícios Anteriores	995.235,85	854.412,86
Total Patrimônio Social	19.143.238,20	16.486.593,11

10 - Receitas Operacionais

Assistência a Saúde	2014	2013
Convênios		
Convênios com Entidades Privadas	10.463.716,24	9.547.927,87
Convênio com o SUS – AIH's	8.211.608,58	7.819.925,79
Convênio com o SUS – Ambulatorial	4.083.086,56	3.580.298,07
Programa Integra-SUS II	356.951,76	356.951,76
Inc. Gest. AR e Cirurg. Eletivas	0,00	16.092,43
Incentivo Hospitais Filantrópicos	2.188.836,48	1.632.522,24
SUS FAEC	103.275,00	159.210,00
SUS PAB	12.926,51	9.906,33
SUS AMB Banco de Leite - FAEC	23.638,97	0,00
UTI Contratada	1.155.652,58	882.809,99
HOSPSUS	1.717.000,00	1.624.000,00
Totais Convênios	28.060.311,72	25.629.644,48
Pacientes Particulares	2.047.534,26	1.897.818,05
Total de Assistência a Saúde	30.364.226,94	27.527.462,53

Doações	2014	2013
Doações Particulares	726.331,19	654.901,64
Subvenções Governamentais	23.262,36	158.840,65
Totais Doações	749.593,55	813.742,29

Custos das Receitas Custos de Assistência a Saúde	2014	2013
Custo das Receitas	14.229.740,48	14.656.365,60
Totais Custos de Assist. a Saúde	14.229.740,48	14.656.365,60

11 - Resultado Financeiro	2014	2013
Receitas Financeiras	854.435,09	221.315,66
(-) Despesas Financeiras	(673.935,47)	(694.405,02)
Totais Resultado Financeiro	180.499,62	473.089,36

12 - Contingências

Conforme a NBC TG 25 as contingências (processos judiciais cíveis e trabalhistas) classificadas como remotas, prováveis ou possíveis de perda foram provisionadas, utilizando os percentuais de 5% para os classificados como remotos, 10% para os possíveis e 50% para os prováveis, conforme abaixo:

Processos Cíveis	2014	2013
Remotos	39.322,45	50.036,25
Possíveis	264.977,00	274.977,00
Prováveis	600,00	15.600,00
Processos Trabalhistas		
Remotos	50,00	2.600,00
Possíveis	17.000,00	14.800,00
Prováveis	1.050,00	9.000,00
Total de Provisão para Contingências	322.999,45	367.013,25
Provisão Contingências Despesas Enc. Sociais - Contingências	322.999,45	367.013,25

13 - Tributos e Contribuições


Hospital de Caridade São Vicente de Paulo é uma Entidade sem Fins Econômicos e, portanto, goza de benefícios fiscais, cujas isenções obtidas, estão contabilizadas consoante disposições emanadas do Conselho Nacional de Assistência Social, conjugadas com Ordens de Serviço do Instituto Nacional do Seguro Social - INSS, Normas Brasileiras de Contabilidade, Resolução CFC nº 877 e legislação tributária vigente, como se segue:

Isenções Obtidas	2014	2013
COFINS - Cont. Seg. Social	903.235,39	819.108,69
INSS - Cota Patronal	2.773.521,24	2.453.271,76
Impostos e Taxas Municipais	1.526.270,74	1.386.168,11
Totais Isenções Obtidas	5.203.838,61	4.658.548,56

14 - Convênios a Prestar Contas

a) PROJETO AMIGO DO SÃO VICENTE

Projeto apresentado e aderido pela comunidade de Guarapuava para obtenção de recursos com finalidade de melhorias da infra-estrutura e aquisição de material permanente. O projeto propôs a doação de R\$ 2,00 a R\$ 50,00, mensais, descontados diretamente na fatura de consumo de energia elétrica. Projeto em parceria com a Companhia Força e Luz do Oeste. Foi arrecadada em 2014 a importância de R\$ 143.786,00.



CONVÊNIOS – SUBVENÇÕES PARLAMENTARES

b) CONVÊNIO 060/2011 – SESA - FUNSAÚDE

Convênio celebrado com a Secretaria de Estado da Saúde – SESA – Funsaude, para Edificação de prédio para instalação de setores auxiliares da Entidade, no valor total de R\$ 2.724.603,12, recebido até 31/12/2014 o valor de R\$ 2.724.603,12. Convênio não finalizado em 2014, tendo sido assinado Termo Aditivo em 30/12/14 no valor de R\$ 485.566,31, com saldo a receber em 31/12/14 de R\$ 485.566,31.

c) CONVÊNIO 098/2013 – SESA - FUNSAÚDE

Convênio celebrado com a Secretaria de Estado da Saúde – SESA – Funsaude, para aquisição de Equipamentos, celebrado no valor total de R\$ 469.660,11, recebido e aplicado integralmente em 2014.

d) CONVÊNIO 104/2013 – SESA – FUNSAÚDE

Convênio celebrado com a Secretaria de Estado da Saúde – SESA – Funsaude, para aquisição de Equipamentos, celebrado no valor total de R\$ 250.000,00, recursos recebidos em 2014 e ainda em execução.

e) CONVÊNIO 001/2014 – PREFEITURA MUNICIPAL DE GUARAPUAVA

Convênio celebrado com a Prefeitura Municipal de Guarapuava, para aquisição de equipamentos, celebrado no valor total de R\$ 329.879,56, recebido e aplicado integralmente em 2014.

f) CONVÊNIO 760133/2011 – PROPOSTA 32640 - SICONV

Convênio celebrado com a União, por intermédio do Ministério da Saúde, para aquisição de material médico-hospitalar, celebrado no valor total de R\$ 182.568,79, recebido e aplicado parcialmente, com um saldo remanescente de R\$ 58.494,76 em 2014.

g) CONVÊNIO 760329/2011 – PROPOSTA - SICONV

Convênio celebrado com a União, por intermédio do Ministério da Saúde, para aquisição de material médico-hospitalar, celebrado no valor total de R\$ 5.900.000,00, recebido e aplicado parcialmente em 2014, ainda com saldo a receber de R\$ 3.138.500,00.

h) CONVÊNIO FEMIPA – TELECONFERÊNCIA

Convênio celebrado com a Federação das Santas Casas de Misericórdia - FEMIPA, para aquisição de Equipamentos e manutenção do projeto de Teleconferência em Medicina, no valor de R\$ 43.741,44, recebido em 2013, aplicado parcialmente em 2014.

15 - Empréstimos e Financiamentos

Modalidade	2014	2013
Moeda Nacional	0,00	58.560,04

Contrato de Mútuo Banco Itaú S/A, Cédula número 077743837-5, contrato Firmado em 06 de novembro de 2012, no valor de R\$ 100.500,00. Contrato a ser amortizado em 24 parcelas mensais, com taxa de juros pré-fixada de 1,99% ao mês, com vencimento final em 06/11/2014.

Modalidade	2014	2013
Moeda Nacional	2.900.832,96	0,00

Contrato de Mútuo Banco Caixa Econômica Federal, Cédula número 14.0389.610.0000006-95, contrato firmado em 31 de janeiro de 2014, no valor de R\$ 4.000.000,00. Contrato a ser amortizado em 36 parcelas mensais, com taxa de juros pré-fixada de 1,25% ao mês, com vencimento final em 31/01/2017.

16-Resultados Futuros

Contrato de locação firmado entre o Hospital de Caridade São Vicente de Paulo – Locador, e Clínica de Oncologia do Centro Oeste Ltda – Locatário, em 15 de dezembro de 1999, com prazo de 30 anos, tendo as seguintes condições pactuadas:


Obrigações Locatário: Construção em alvenaria em terreno de propriedade do Locador. Benfeitoria transmitida para o Patrimônio do Locador no encerramento das obras.

Obrigações Locador: Dar quitação total a Locatária, de todos os aluguéis até o final do Contrato, pela transferência das Edificações ao seu Patrimônio.

Do montante de R\$ 141.242,02, valor da Edificação transmitida ao Hospital de Caridade São Vicente de Paulo, já foi diferido desde o início do contrato, até 31 de dezembro de 2014, R\$ 66.467,20 em Receitas com Aluguel, restando até a data de encerramento do mesmo (15 de dezembro de 2029), 180 parcelas, totalizando R\$ 74.774,82.

17-Aplicações dos Recursos

No exercício de 2014 o Hospital de Caridade São Vicente de Paulo obteve um superávit em sua atividade institucional, totalizando R\$ 1.661.409,24, conforme ficou evidenciado na Demonstração do Déficit/Superávit do Exercício. Quando do resultado superavitário, o Hospital, aplica, integralmente, os resultados na sua atividade institucional, atendendo às disposições das Leis nº 9.532/97, 12.101/09 e 8.242/14.



18-Percentual de Atendimento ao SUS

Período	SUS				CONVÊNIO E PARTICULARES				TOTAL GERAL Paciente Dia
	Quantidade de Internamentos	Média Permanência	Paciente Dia	%	Quantidade de Internamentos	Média Permanência	Paciente Dia	%	
Janeiro	616	3,72	2.291	77,82	202	3,23	653	22,18	2.944
Fevereiro	580	3,49	2.026	78,01	193	2,96	571	21,99	2.597
Março	568	3,33	1.889	70,70	232	3,38	783	29,30	2.672
Abril	595	4,16	2.478	75,32	234	3,47	812	24,68	3.290
Mai	568	3,86	2.195	71,71	262	3,31	866	28,29	3.061
Junho	564	3,44	1.941	72,16	227	3,30	749	27,84	2.690
Julho	506	3,45	1.748	70,14	218	3,41	744	29,86	2.492
Agosto	563	4,14	2.332	74,58	257	3,09	795	25,42	3.127
Setembro	556	3,83	2.129	74,49	227	3,21	729	25,51	2.858
Outubro	560	3,52	1.971	74,86	211	3,14	662	25,14	2.633
Novembro	574	3,89	2.230	73,99	198	3,96	784	26,01	3.014
Dezembro	563	3,67	2.069	74,50	210	3,37	708	25,50	2.777
Totais	6.813		25.299	74,03	2.671		8.856	25,97	34.155

Dados extraídos do Sistema Tabwin – alimentados através dos sistemas SIH, SIA E CIHA – Ministério da Saúde

As disposições do Decreto nº 8.242/14 e do Decreto 7.300/10, estabelecem que a Entidade ofereça e preste efetivamente, pelo menos, sessenta por cento dos seus serviços ao Sistema Único de Saúde – SUS, enquadrando-se desta forma dentro dos critérios de Entidade Filantrópica, usufruindo assim das isenções previstas nos referidos diplomas legais.


O Hospital de Caridade São Vicente de Paulo, em relação à totalidade de seus internamentos, no exercício de 2014, destinou 74,03 % (setenta e quatro vírgula três por cento) ao convênio firmado com o Sistema Único de Saúde – SUS, e 25,97 % (vinte e cinco vírgula noventa e sete por cento) a outros convênios e particulares. Internamentos esses medidos pelo critério estabelecido no Decreto nº 7.300/10 e na Portaria nº 1970/11 (Paciente Dia) do Ministério da Saúde e seguindo a metodologia determinada nesta Portaria, ainda podemos usufruir do percentual de 10% referente aos Atendimentos Ambulatoriais, pois os atendimentos referentes a SUS ultrapassaram este percentual, destacando ainda que conforme a referida Portaria, art. 33, atendemos os itens I – Atenção Obstétrica e Neonatal, II – Atenção Oncológica e III – Atenção as Urgências e Emergências conforme contratualização com o Gestor do SUS, estando apto a acrescentar ao percentual de atendimento ao SUS, 1,5% para cada item, totalizando 4,5%.

Guarapuava, 31 de dezembro de 2014.


Rui Sérgio Primak
Provedor
CPF 536.242.549-87


Viviane Teresinha Siqueira Ribas
Vice Provedora
CPF 752.326.859-53


Patrícia Ribas
CRC-PR 042044/O-4
CPF 818.305.309-25



PARECER DO CONSELHO FISCAL

O Conselho Fiscal do Hospital de Caridade São Vicente de Paulo, no exercício de suas funções legais e estatutárias, em reunião realizada nesta data, examinou as Demonstrações Contábeis, compreendidas pelo Balanço Patrimonial, Demonstração do Superávit ou Déficit do Exercício, Demonstração de Fluxo de Caixa, Demonstração das Mutações do Patrimônio Social e das Notas Explicativas às Demonstrações Contábeis, bem como demais documentos relativos às atividades da entidade, estes correspondentes ao exercício findo em 31 de dezembro de 2014 e, deliberou recomendar a Assembléia Geral Ordinária pela aprovação das referidas demonstrações.

Guarapuava, 30 de março de 2015.


Egon Scheidt
Conselheiro
CPF 003.988.539-91

Euripio Rauen
Conselheiro
CPF 060.882.609-04

Paulo Afonso F. Silveira
Conselheiro
CPF 548.187.459-87

